

MÉMENTO INCENDIE

TRANSPORT DE VOYAGEURS

Les classes feu



CLASSE A

Feux de matériaux solides, la combustion se fait normalement avec des braises



Papiers, bois, tissus...
CLASSE B

Feux de liquides ou de solides liquéfiés.
Essence, alcools, huiles...



CLASSE C

Feux de gaz
On ne doit éteindre le feu de gaz que si on peut couper l'alimentation.



CLASSE D

Feux de métaux
Sodium, magnésium, aluminium...



CLASSE F

Feux liés aux auxiliaires de cuisson (huiles et graisses) végétales et animales sur les appareils de cuisson.



CLASSE L


Feux liés aux batteries Lithium



COPYRIGHT. Tous droits réservés à PREFAS Incendie



Les extincteurs



COPYRIGHT. Tous droits réservés à PREFAS Incendie



VOTRE SÉCURITÉ EST NOTRE PRIORITÉ !

RÈGLES DE SÉCURITÉ ET DE CIVILITÉ À BORD DU VÉHICULE



Ceinture de sécurité
obligatoire



Ne pas voyager
debout



Ne pas encombrer
l'allée centrale

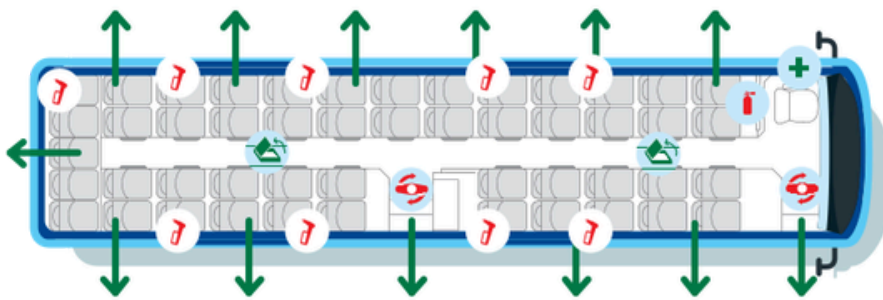


Ne pas parler
au conducteur



Ne pas fumer,
ni vapoter

ISSUES DE SECOURS ET ÉQUIPEMENTS DE SÉCURITÉ



Issues
de secours



Trappes
de toit



Marteaux
brise-vitre



Systèmes
d'ouverture
de secours
des portes



Trousse
de secours



Extincteur

CONSIGNES D'ÉVACUATION EN CAS D'URGENCE

ÉVACUATION

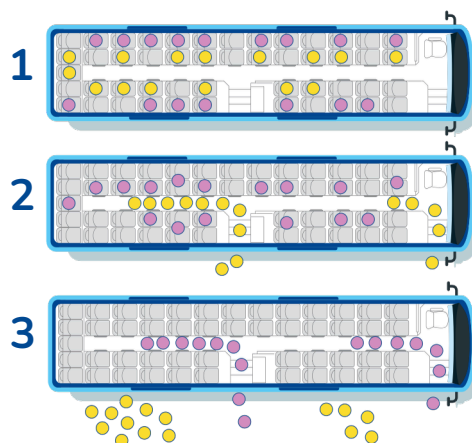
PAR LES PORTES

Le conducteur est le référent
sécurité tout au long du trajet.

- Passager fenêtre
- Passager couloir

PAR LES FENÊTRES

En cas de difficultés pour
accéder aux portes, brisez
les vitres afin d'évacuer le plus
rapidement possible !

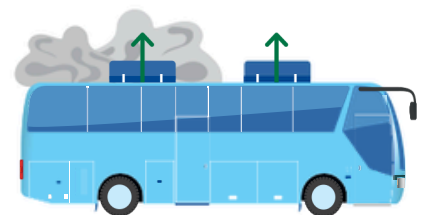


EN CAS DE RENVERSEMENT

Évacuation par les trappes
de toit ou par la lunette arrière
après l'avoir brisée.

EN CAS D'INCENDIE

Brisez les vitres et ouvrez
les trappes de toit afin
d'évacuer les fumées.



En cas d'évacuation, descendez de l'autocar
dans le calme en laissant vos affaires
personnelles, éloignez-vous le plus loin
possible du véhicule et rassemblez-vous
dans un lieu sécurisé.



15
SAMU

17
POLICE
GENDARMERIE

112
TOUTES
URGENCES

18
POMPIERS